

**INTER
PORC
SPAIN**

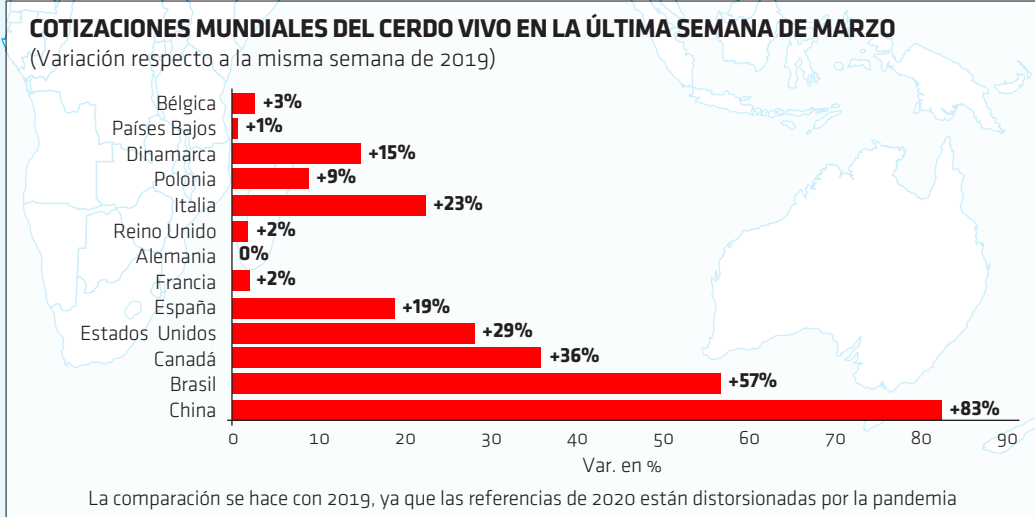
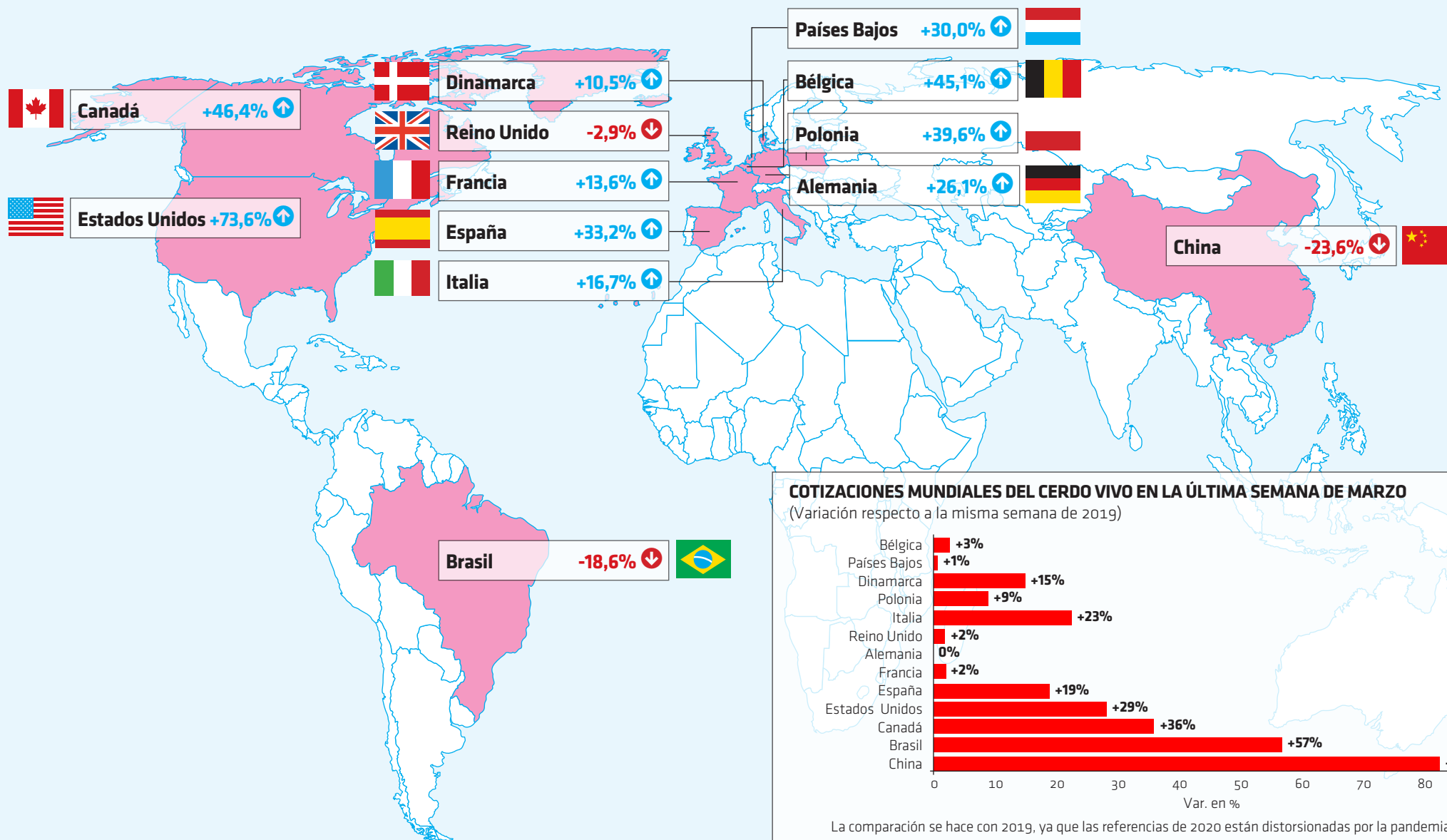
Interprofesional
Porcino de Capa Blanca

BARÓMETRO PORCINO

NÚMERO 75 / MARZO DE 2021

EVOLUCIÓN DE LAS COTIZACIONES DEL CERDO EN EL MUNDO DURANTE EL PRIMER TRIMESTRE DE 2021.

(variación en % del 1 de enero al 31 de marzo)

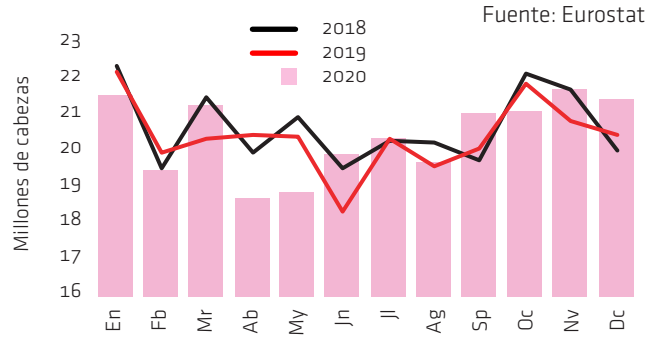


BARÓMETRO PORCINO

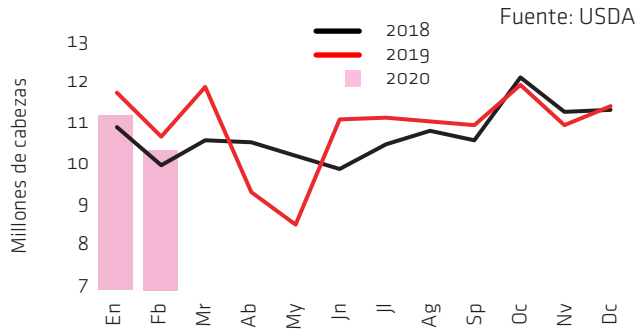
MERCADO DEL CERDO VIVO

3

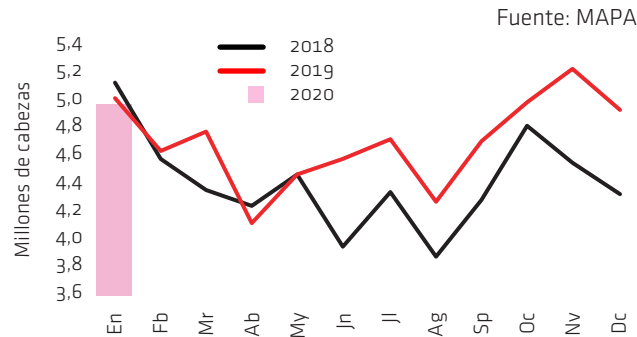
UE-27 (sin Reino Unido). MATANZA MENSUAL DE CERDOS.



EEUU. MATANZA MENSUAL DE CERDOS



ESPAÑA. MATANZA MENSUAL DE CERDOS

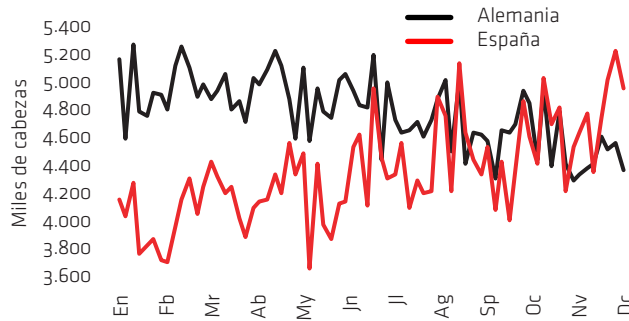


La exportación levanta al cerdo europeo

La exportación récord a China, sobre todo, pero también a otros mercados asiáticos como Filipinas, Vietnam o Corea del Sur, ha ayudado a levantar las cotizaciones del cerdo en toda la UE, apoyadas además en el inicio del descenso estacional de la oferta. Al mismo tiempo, la constante salida de carne del mercado europeo hacia Asia y las expectativas de una mejora de la vida social gracias a la vacunación por covid-19 han hecho que también la demanda interior mantuviera su tono alcista, sosteniendo así la mayor demanda de cerdos. Y no solo el cerdo ha mantenido esta tendencia alcista, sino que también la cerda ha recuperado sus precios todavía con mayor amplitud (también estaba más abajo), igual que el lechón, tensionado por una menor oferta en Países Bajos y una mayor demanda en España.

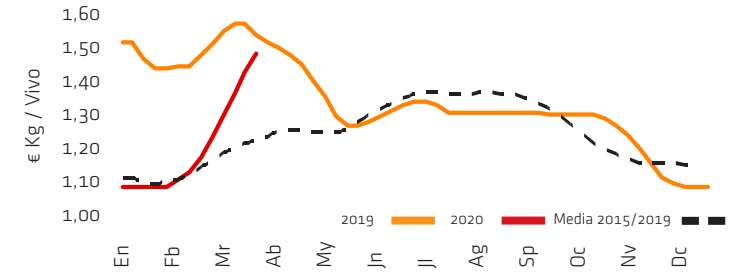
En **España**, la cotización del cerdo ha progresado un +23,9% a lo largo de marzo, encadenando subidas máximas (en la lonja de referencia de Mercolleida, la variación máxima semanal es de 6 céntimos) a un ritmo nunca visto. Pero es que en **Alemania** y **Países Bajos** el cerdo ha subido también un +24% en este mes, mientras que en **Dinamarca** y **Francia** la subida ha aminorado su amplitud (en torno al +10%). Al final, los diferenciales entre países mantiene a Alemania y sus países más vinculados a su

ALEMANIA Y ESPAÑA. MATANZA MENSUAL DE CERDOS



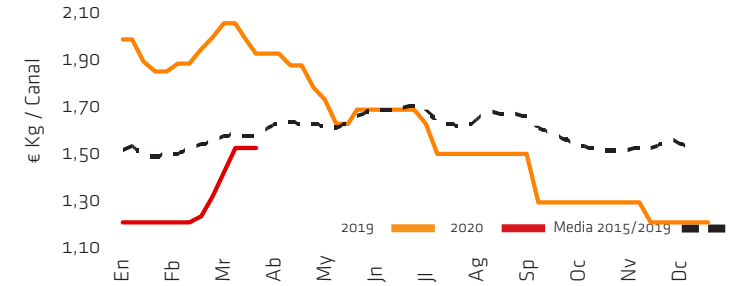
Cotización del cerdo en España

Fuente : Mercolleida



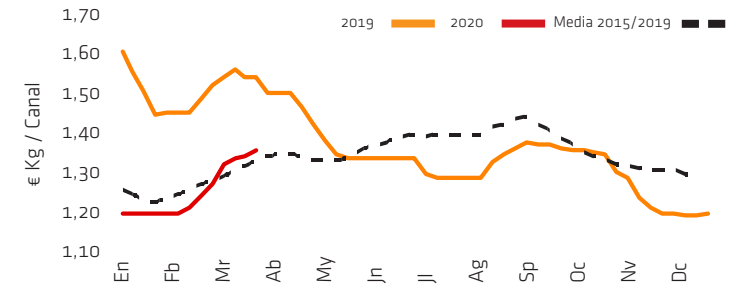
Cotización del cerdo en Alemania

Fuente : AMI



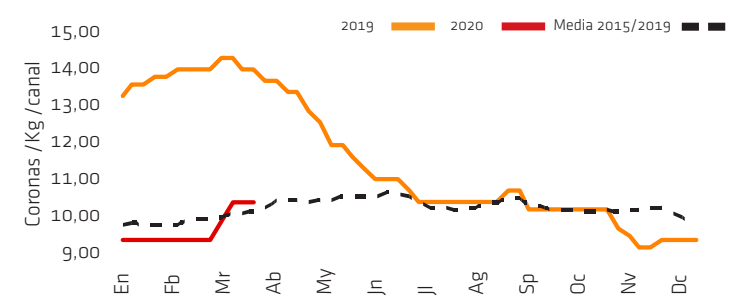
Cotización del cerdo en Francia

Fuente : MPB



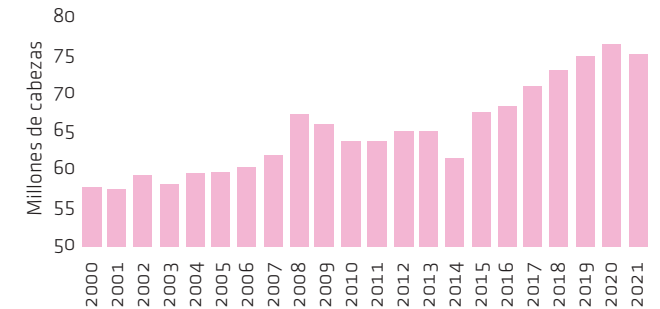
Cotización del cerdo en Dinamarca

Fuente : Danish Crown

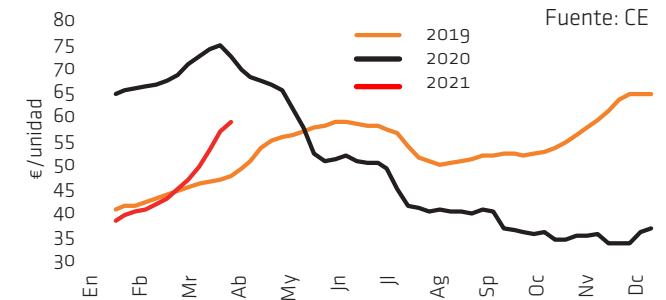


MERCADO DEL CERDO VIVO

EEUU. CENSO PORCINO TOTAL A 1 DE MARZO. Fuente: USDA



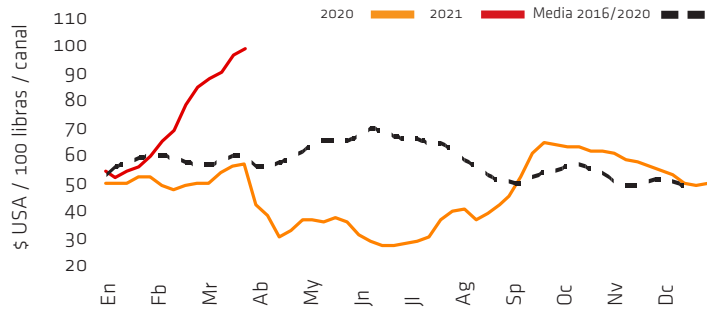
PRECIO MEDIO PONDERADO DEL LECHÓN EN LA UE. Fuente: CE



futuros del cerdo en Chicago a romper la barrera psicológica de los 100 dólares en sus contratos de primavera y verano. Mientras, en **China** los futuros del cerdo en Dalian se deslizan lentamente a la baja para el otoño e invierno próximos: están por debajo del año pasado pero siguen siempre por encima de años anteriores. Su precio interior del cerdo también ha seguido a la baja durante marzo, situándose al cierre de mes por debajo de los mínimos que marcó en 2020. Sin embargo, el precio del lechón sigue por encima del año pasado y refleja una falta de disponibilidad de lechones, lo que debería llevar a una menor oferta después de cerdos para matadero. De momento, pese a todas las especulaciones que hay en torno a la recuperación de su cabaña porcina y la PPA, China sigue importando volúmenes récord de carne de cerdo.

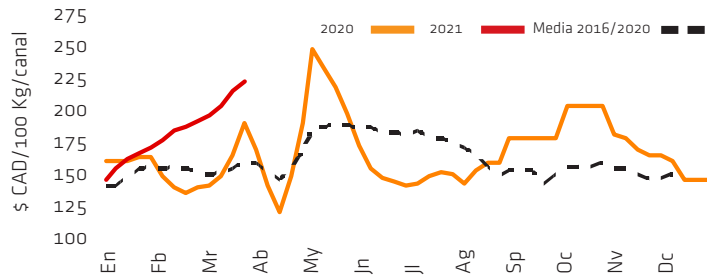
Cotización del cerdo en EEUU

Fuente : USDA



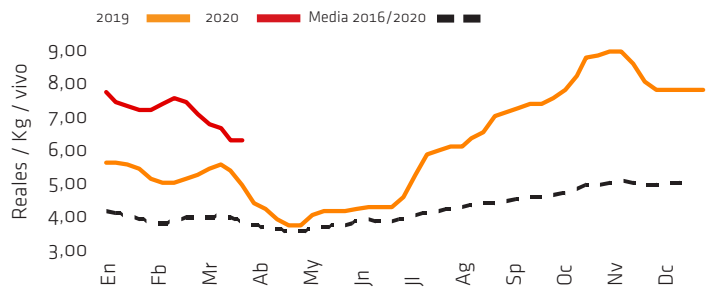
Cotización del cerdo en Canadá

Fuente : Québec



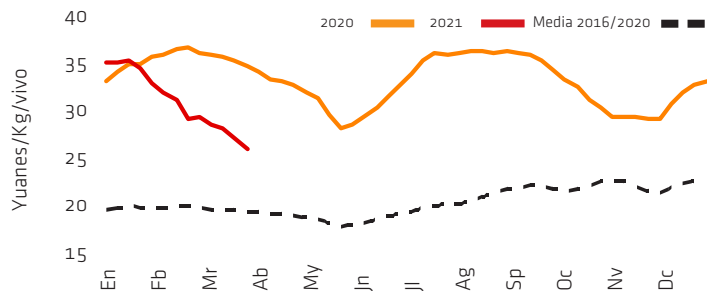
Cotización del cerdo en Brasil

Fuente : ACSURS



Cotización del cerdo en China

Fuente : MOA



mercado (Bélgica, Polonia, Países Bajos) siempre en la parte baja de cotizaciones europeas del cerdo: el cierre exportador a Alemania, por la PPA, le fuerza a vender su carne en su mercado interior o en el de sus países vecinos (y esta presión constante no la puede compensar Países Bajos ni con su fuerte exportación). En un plano intermedio aparecen los países que no tiene PPA y que exportan a China (más que el año pasado pero mucho menos que España) y, liderando el ránking, sigue España, cuyo precio del cerdo está espoleado por las necesidades de sacrificar más cerdos para cubrir los enormes volúmenes que se están exportando a China. Al final, quien más exporta es quien tiene el mejor precio. Y no hay que olvidar que, hacia finales de marzo, la covid-19 ha vuelto a provocar problemas en las plantillas de algunos mataderos alemanes (positivos, cuarentenas), lo que ha limitado la recuperación de su capacidad de matanza. En todos los países del norte de la UE, los pesos medios de matanza siguen por encima del año pasado, mientras que en España y Francia ya están por debajo. Exceptuando España (a fuerte ritmo) y Francia (a un ritmo moderado), los precios del cerdo se han estabilizado en el resto de la UE durante la segunda mitad de marzo. E incluso, han bajado en Italia, donde los confinamientos por covid-19 penalizan más la carne.

Fuera de Europa, el precio del cerdo ha seguido presionado a la baja (-15%) en **Brasil**, donde los nuevos cierres por covid-19 fuerzan descensos del consumo y reducen la demanda de cerdos. La otra cara de la moneda son **Canadá** y **EEUU**, con cerca de un +20% en el primero y el doble de subida en el segundo. El dato fundamental aquí es el descenso de la cabaña porcina de EEUU, que en su censo de marzo mostró un retroceso del -1% respecto a un año atrás (unos 1,25 millones de cerdos menos). Este dato, junto con una muy buena demanda interior de cerdos (ya que el matadero tiene margen y el comercio demanda carne para reconstituir stocks de cara a los consumos estivales) y unas expectativas de buena exportación (a Asia, pero también a México), han llevado los

BARÓMETRO PORCINO

MERCADO DE LA CARNE

5

De más a menos

Las señales positivas detectadas en febrero para el mercado europeo de la carne de cerdo fresca han ganado cuerpo en marzo, con subidas amplias, sobre todo, en España y Alemania. La fuerte subida de los precios del cerdo vivo en toda Europa ha empujado al alza también los precios de la carne, aunque ha quedado claro que la carne no puede subir al mismo ritmo que el vivo, por lo que las subidas del cerdo no han podido ser totalmente repercutidas dentro de la UE. El factor clave ha seguido siendo la fuerte exportación a Asia y, especialmente, a China: los grandes volúmenes exportados limitan la disponibilidad en el mercado interior y han permitido que Alemania pudiera aprovechar ese vacío para vender su carne (que no puede exportar todavía) dentro de la UE sin presionar sobre los precios. En **España** los precios del despiece han subido de un +9% (panceta, costilla) a un +15% (cabeza de lomo). Siendo España el mayor exportador mundial a China, los enormes volúmenes que ha movilizado este destino (duplicando las cantidades del año pasado)

han permitido una mejor defensa de los precios interiores. Pese a ello, hay una dura negociación (que se repite en toda Europa) con el comercio, muy reacio a aceptar nuevas subidas de precios cuando la covid-19 todavía está presente y limita los consumos (no solo por el cierre de la restauración, sino por las críticas condiciones económicas de parte de la población). Así, en **Alemania** las subidas de la carne han sido muy fuertes durante marzo (del +15% al +20%, según piezas), pero en la segunda mitad de mes el mercado ha ido estancándose progresivamente, decepcionados los operadores por la prórroga y endurecimiento de los cierres por coronavirus: las previsiones de mejores consumos por una mayor apertura de la vida social se han desvanecido y todo el mercado cárnico del norte de la UE se ha estabilizado. Lo mismo ha sucedido en **Brasil**, aunque aquí los precios bajan, mientras que en **EEUU** todo sigue al alza, gracias a una exportación correcta y, sobre todo, a una demanda interior muy robusta y unos stocks de congelado bajo mínimos (-25% interanual).

EXPORTACIONES DE PORCINO DE LA UE EN ENERO DE 2021

	2021	% 2020
CARNES	280.966	+29%
A China	236.168	+41%
A R. Unido	no disponible	--
A Japón	23.078	-25%
A Hong Kong	14.306	+131%
A Corea de Sur	13.359	-27%
A EEUU	8.496	+21%
A Filipinas	7.973	+129%
SUBPRODUCTOS	139.732	-0%
A China	1.001.262	+8%
A Filipinas	96.401	-21%
A Hong Kong	170.895	+31%
A Vietnam	65.101	-13%
TOTAL	499.698	+19%

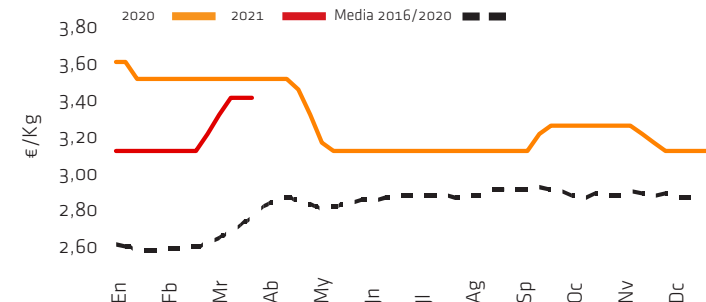
Fuente: Comisión Europea

EXPORTACIONES DE PORCINO DE EEUU EN ENERO DE 2021

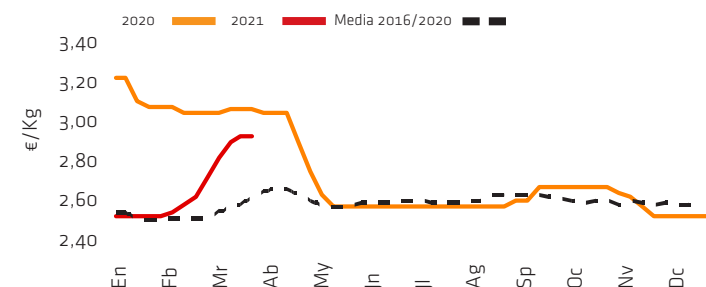
	2021	% 2020
CARNES	208.234	-11%
A México	54.059	-7%
A China	50.814	-32%
A Japón	31.949	+3%
A Canadá	16.404	-4%
A Corea del Sur	15.489	-1%
A Colombia	6.310	+6%
SUBPRODUCTOS	40.422	+2%
A China	24.029	+39%
A México	9.698	-20%
A Filipinas	1.446	+22%
A Canadá	1.347	-18%
TOTAL	248.656	-9%

Fuente: USMEF

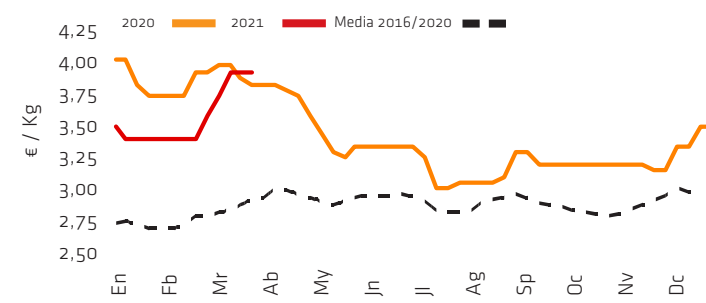
Cotización de la panceta en España Fuente : MC Barcelona



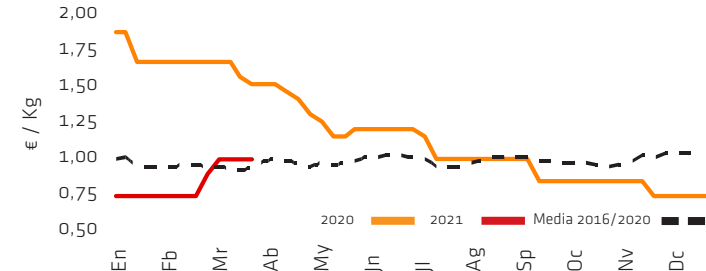
Cotización jamón redondo en España Fuente: MC Barcelona



Cotización de la paleta en Alemania Fuente : AMI



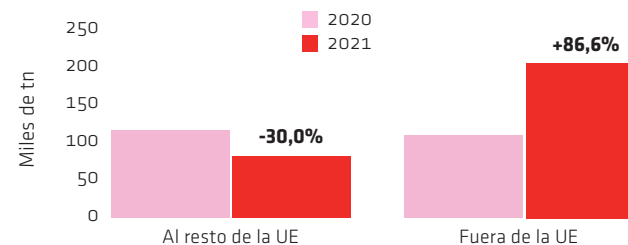
Cotización del tocino en Alemania Fuente : AMI



MERCADO DE LA CARNE

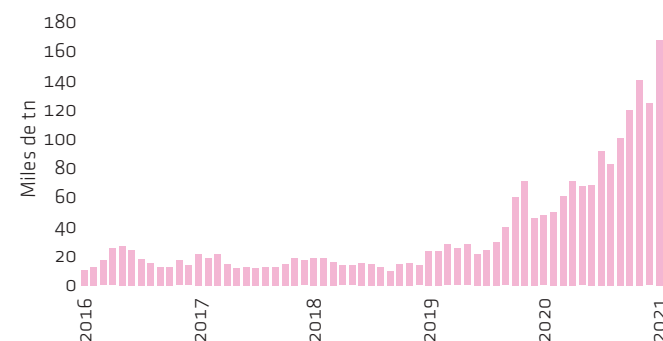
ESPAÑA. EXPORTACIÓN DE PORCINO EN ENERO.

Fuente: INTERPORC



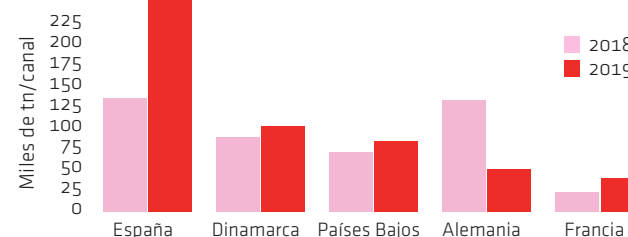
ESPAÑA. EVOLUCIÓN DE LA EXPORTACIÓN DE CARNE DE CERDO A CHINA (sin incluir subproductos).

Fuente: DG-VI.



LOS 5 MAYORES EXPORTADORES DE PORCINO DE LA UE EN ENERO DE CADA AÑO.

Fuente: Comisión Europea



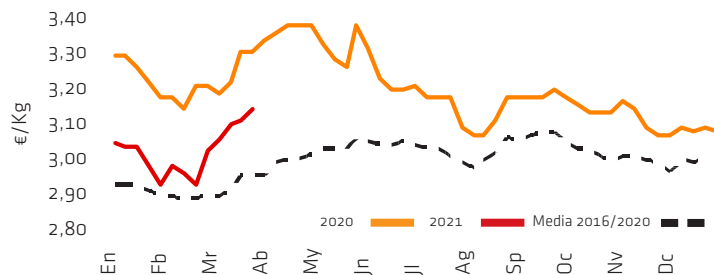
EXPORTACIONES DE PORCINO DE ESPAÑA EN ENERO DE 2021

Fuente: AEAT/Interporc

País	2021	% 2020
China	161.519	+125,5%
Francia	23.282	-4,9%
Italia	11.354	-47,8%
Filipinas	10.979	+87,4%
Portugal	8.311	-10,5%
Japón	7.564	-31,1%
Corea del Sur	6.298	+31,6%
Polonia	3.986	-51,9%
Dinamarca	3.641	+99,8%
Alemania	3.599	-42,2%
Rep. Checa	3.579	-39,0%
Rumanía	2.729	-45,6%
R. Unido	2.339	-54,5%
Bulgaria	2.272	-35,3%
Hungría	2.045	-52,2%
Bélgica	1.966	-23,8%
Suecia	1.806	-28,6%
Eslovaquia	1.674	-35,0%
Países Bajos	1.696	-15,9%
Hong Kong	1.651	-12,5%
Otros	13.068	-23,6%
Animales vivos	7.870	-29,2%
Carnes	201.082	+26,2%
Despojos	45.734	+44,2%
Tocino	13.759	+21,9%
Jamones/paletas curados	3.620	-10,3%
Jamones/paletas cocidos	384	+7,4%
Panceta salada	359	-16,7%
Embutidos	4.955	-12,9%
Preparaciones/conservas	3.926	+2,6%
Manteca fundida	1.519	+70,3%
Grasa fundida	19	--
TOTAL (sin animales vivos)	275.358	+26,5%

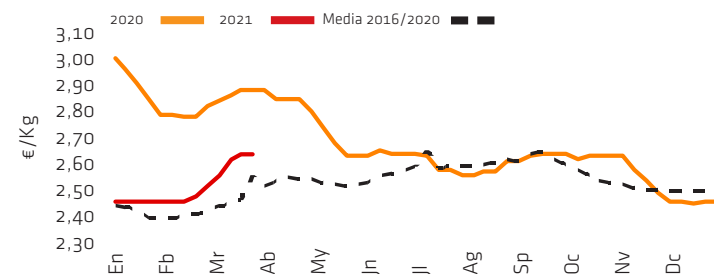
Cotización del lomo 1 en Francia

Fuente: Rungis



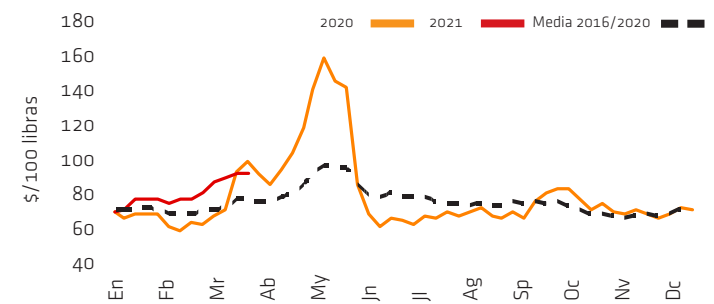
Cotización jamón sin grasa en Francia

Fuente: Rungis



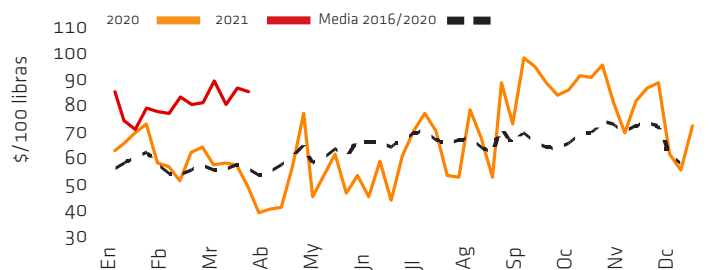
Cotización del lomo en EEUU

Fuente: USDA



Cotización del jamón en EEUU

Fuente: USDA

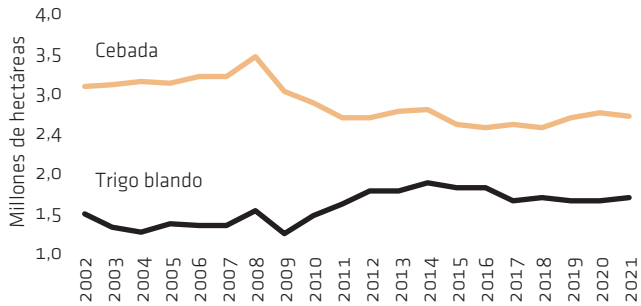


BARÓMETRO PORCINO

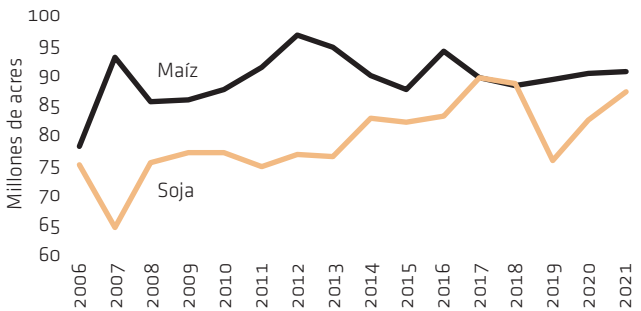
MATERIAS PRIMAS

7

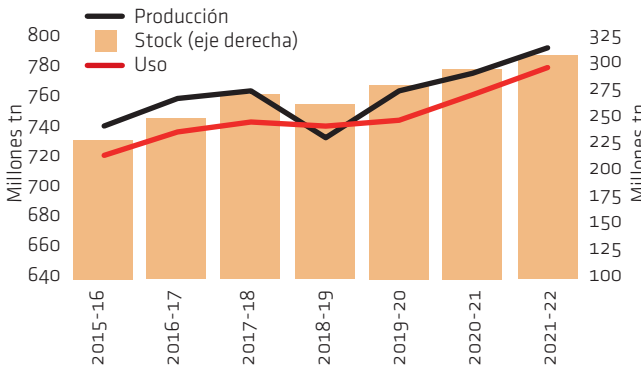
SIEMBRAS DE TRIGO BLANDO Y CEBADA EN ESPAÑA



ESTIMACIONES USDA DE SUPERFICIE SEMBRADA EN EEUU



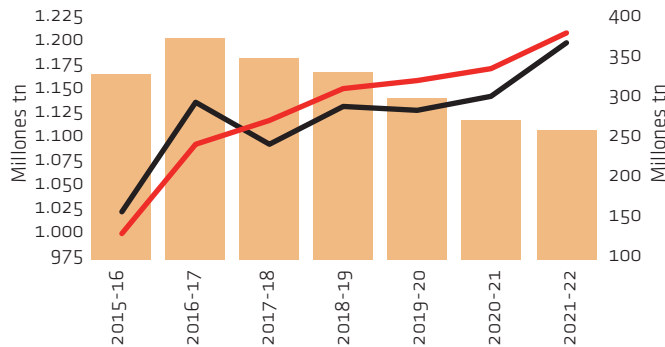
BALANCE DEL MERCADO MUNDIAL DE TRIGO. Fuente: CIC



Otro mes de volatilidad

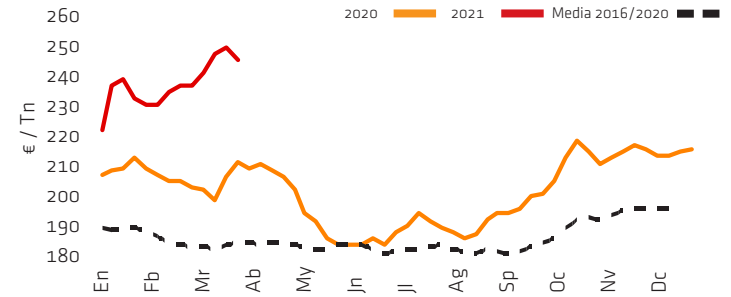
Un nuevo mes de elevada volatilidad: empezó con un intento de estabilización de los precios, de la mano de una demanda más retirada, pero en el ecuador de mes el mercado ya se situó claramente al alza, en este caso por la retirada de la oferta y una demanda sostenida. Y el cierre de mes no ha sido menos espectacular, con el informe de intenciones de siembra y stocks trimestrales en EEUU dejando el mercado en el aire: para sorpresa de todos, tanto las superficies de maíz como de soja se han quedado por debajo de lo previsto y, aunque esto son intenciones y no realidades, hasta que no haya datos reales en junio, el mercado deberá operar con este informe sobre la mesa. Esto ha llevado a una última semana de mes muy extraña. El mercado español la empezó de nuevo con cesiones en los precios para trigo, con más ganas de vender, estabilidad en maíz, cuyo precio se ha ido por encima del trigo, y tendencia alcista en cebada, con una disponibilidad mínima de oferta nacional en el mercado, además de retrocesos más claros todavía para el género en el puerto. Pero el informe del USDA, que llevó a los futuros de Chicago a cerrar con máximos, hizo desaparecer todos esos precios más bajos. De momento, la operativa ha seguido siendo muy limitada durante marzo, con demanda prudente, que espera que los precios aflojen, y oferta retirada, porque ve firme el mercado.

BALANCE DEL MERCADO MUNDIAL DE TRIGO. Fuente: CIC



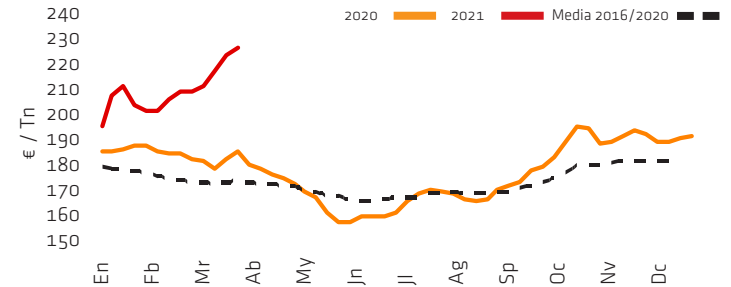
Cotización del trigo forrajero

Fuente : Mercolleida



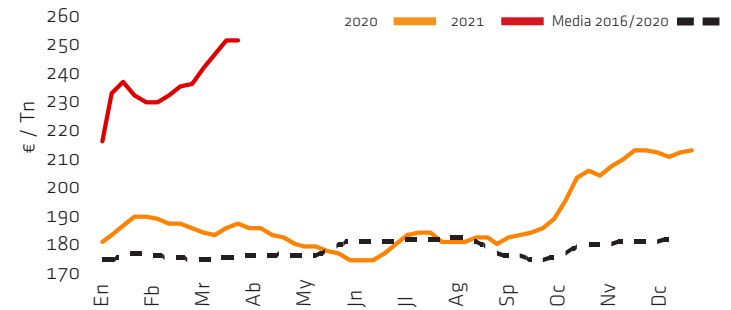
Cotización de la cebada

Fuente : Mercolleida



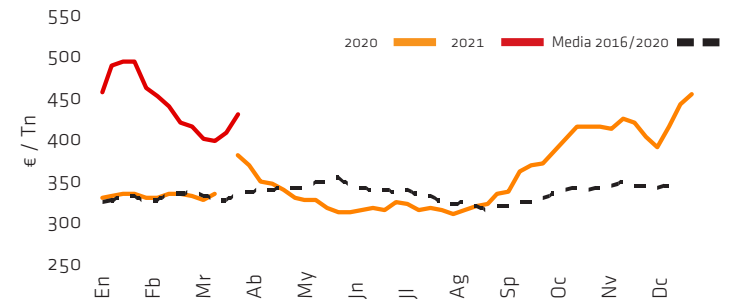
Cotización del maíz

Fuente : Mercolleida



Cotización de la harina de soja 44%

Fuente : Mercolleida



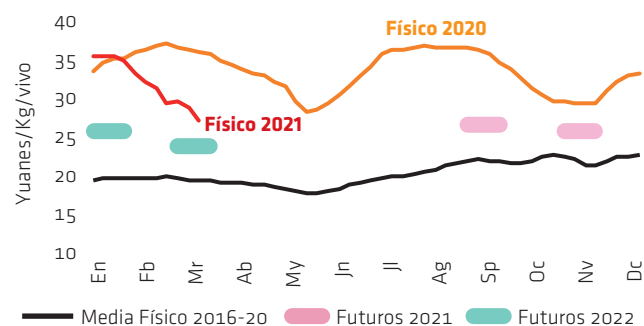
CUADRO DE CONTROL DEL SECTOR PORCINO ESPAÑOL (Variación en % respecto a un año atrás)

Fuente: MAPA/AEAT/Mercolleida

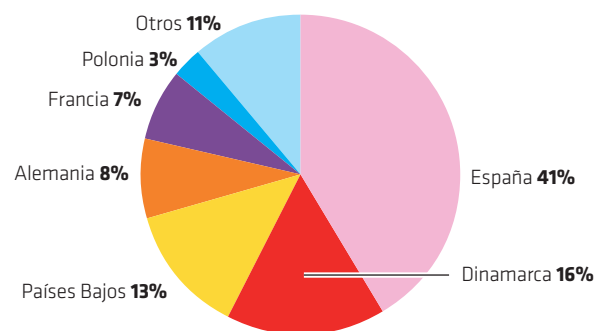
	MATANZA		CONSUMO		EXPORTACIÓN			COTIZACIÓN		IPC CARNE CERDO	
	Cabezas	(tn)	En fresco (tn)	Transformados (tn)	Carne (tn)	Subproductos (tn)	Total			(€/Kg/vivo)	(respecto mes anterior)
							A la UE (tn)	extra-UE (tn)	Total (tn)		
Marzo 2021	--	--	--	--	--	--	--	--	--	-11,1%	--
Febrero 2021	--	--	--	--	--	--	--	--	--	-20,8%	-0,4%
Enero 2021	-0,9%	-1,9%	--	--	+21,7%	+34,4%	-26,9%	+85,1%	+24,4%	-25,0%	-0,3%
Diciembre 2020	+14,0%	+14,5%	--	--	+40,4%	+55,7%	-7,2%	+103,9%	+43,3%	-26,3%	+0,2%
Noviembre 2020	+14,7%	+16,1%	+5,0%	+3,4%	+23,0%	+26,6%	-14,0%	+57,8%	+23,8%	-16,9%	+0,1%
Octubre 2020	+3,4%	+4,3%	+16,5%	+11,9%	+10,8%	+11,8%	-17,5%	+38,4%	+11,0%	-10,2%	-0,2%

FUTUROS Y FÍSICO DEL CERDO EN CHINA

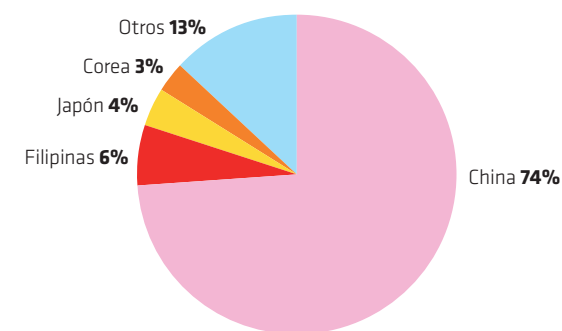
Fuente: DCE/MOHA



ORIGEN DE LA EXPORTACIÓN DE PORCINO DE LA UE EN ENERO 2021. Fuente: Eurostat



ESPAÑA. EXPORTACIÓN DE CARNES Y PREPARADOS DE PORCINO EN ENERO-FEBRERO DE 2021. Fuente: CEXGAN



Esperando la vacuna

La sanidad sigue marcándole el paso al porcino: por un lado, la PPA, que pone dudas sobre la efectividad de la recuperación de la cabaña china y coarta también el acceso de Alemania al mercado internacional, y, por otro lado, la covid-19, que mantiene todavía con importantes cierres el consumo europeo de carne de cerdo, que depende también del avance de una vacunación que va más rápida en EEUU, Todos los precios de

los países exportadores se han levantado en este inicio de primavera. Especialmente espectacular ha sido el caso del precio norteamericano, que se sitúa ahora a nivel europeo (y eso sucede en contadas ocasiones; normalmente, siempre está más abajo). Todo esto solo hace que reflejar una sostenida demanda internacional de carne de cerdo y un comportamiento del consumo interior mejor que el año pasado y con expectativas de que mejore más si la vacunación permite la reapertura de

la vida social (la temporada de barbacoas). Además, la cabaña porcina americana disminuye ahora, por lo que no habrá más cerdos en EEUU, y en Europa desciende en el norte, se recupera en el este y crece en España y Dinamarca. Queda la incógnita de cuántos cerdos va a tener China en el segundo semestre. De momento, el precio del cerdo en China ha bajado ya por debajo de su mínimo del año pasado pero sigue muy por encima de otros años, como indican también sus futuros de Dalian.

BARÓMETRO PORCINO

CERDO

EUROPA

	FEBRERO	MARZO	VARIACIÓN	
España (€/Kg/vivo)	1,178	1,460	+23,9%	↗
Alemania (€/Kg/canal)	1,21	1,50	+24,0%	↗
Países Bajos (€/Kg/canal)	0,94	1,17	+24,5%	↗
Dinamarca (corona/Kg/canal)	9,50	10,50	+10,5%	↗
Francia (€/Kg/canal)	1,250	1,364	+9,1%	↗
Italia (€/Kg/vivo)	1,401	1,410	+0,6%	↗
Polonia (zloty/Kg/canal)	5,57	6,90	+23,9%	↗
Reino Unido (peniques/Kg/canal)	138,46	140,56	+1,5%	↗

AMÉRICA

EEUU (\$/cwt)	78,65	98,08	+24,7%	↗
Canadá (dólar/Kg/canal)	192,35	227,42	+18,2%	↗
Brasil (real/Kg/vivo)	7,40	6,30	-14,9%	↘

ASIA

China (yuan/Kg/vivo)	29,66	26,16	-11,8%	↘
----------------------	-------	-------	--------	---

LECHÓN

Mercolleida	47,00	69,00	+46,8%	↗
Segovia	58,00	78,00	+34,5%	↗
Zamora	65,00	80,00	+23,1%	↗
BPP Países Bajos	37,00	52,50	+41,9%	↗
Nord-West Alemania	35,00	53,00	+51,4%	↗
Italia	83,93	93,67	+11,6%	↗

CERDA

Mercolleida	0,540	0,820	+51,9%	↗
Segovia	0,500	0,720	+44,0%	↗
Alemania (VEZG)	0,87	1,12	+28,7%	↗
Francia (MPB)	0,790	0,937	+18,6%	↗
Dinamarca (DC)	0,66	0,89	+34,8%	↗
Países Bajos (Vion)	1,09	1,39	+27,5%	↗

FUTUROS

CHICAGO (CME) \$

Cerdo abril 2021	87,15	101,05	+15,9%	↗
Cerdo mayo 2021	88,87	101,50	+14,2%	↗
Cerdo junio 2021	94,17	105,30	+11,8%	↗
Cerdo julio 2021	94,55	104,67	+10,7%	↗
Cerdo agosto 2021	93,62	102,17	+9,1%	↗
Cerdo octubre 2021	78,70	84,95	+7,9%	↗
Cerdo diciembre 2021	72,25	76,20	+5,5%	↗
Cerdo febrero 2022	75,40	77,50	+2,8%	↗

CARNE

ESPAÑA (€/KG)

Lomo caña	3,68	4,13	+12,2%	↗
Costilla	4,46	4,86	+9,0%	↗
Filete	4,56	4,56	0,0%	=
Cabeza de lomo	3,36	3,86	+14,9%	↗
Jamón redondo	2,60	2,91	+11,9%	↗
Panceta	3,12	3,42	+9,6%	↗
Tocino	1,51	1,81	+19,9%	↗

FRANCIA (€/KG)

Lomo con costillas	2,95	3,15	+6,8%	↗
Lomo sin costillas	2,39	2,90	+21,3%	↗
Jamón sin grasa	2,48	2,64	+6,5%	↗
Panceta (s/picada 1)	2,83	2,94	+3,9%	↗
Panceta (s/picada extra)	3,25	3,35	+3,1%	↗
Tocino	0,60	0,60	0,0%	=

ALEMANIA (€/KG)

Jamón deshuesado	2,95	3,45	+16,9%	↗
Jamón corte redondo	2,00	2,40	+20,0%	↗
Paleta deshuesada	3,40	3,95	+16,2%	↗
Paleta corte redondo	2,95	3,60	+22,0%	↗
Solomillo	7,50	8,50	+13,3%	↗
Aguja	2,50	2,90	+16,0%	↗
Panceta	2,80	3,15	+12,5%	↗
Tocino	0,75	1,00	+33,3%	↗

ITALIA (€/KG)

Panceta fresca	3,81	3,91	+2,6%	↗
Jamón 10-12 Kg	2,89	2,95	+2,1%	↗
Jamón >12 Kg	3,28	3,35	+2,1%	↗
Paleta	3,14	3,09	-1,6%	↘
Lomo Bolonia	3,10	3,40	+9,7%	↗
Tocino	1,16	1,25	+7,8%	↗

EEUU (\$/100 LB)

Lomo	79,87	93,22	+16,7%	↗
Jamón	81,03	85,19	+5,1%	↗
Panceta	157,22	197,18	+25,4%	↗

BRASIL (REAL/KG)

CCanal exportación	11,65	8,38	-28,1%	↘
Lomo	16,01	14,84	-7,3%	↘
Jamón sin deshuesar	12,77	11,10	-13,1%	↘
Paleta deshuesada	13,39	11,60	-13,4%	↘

CEREALES Y PROTEÍNAS

MERCADO ESPAÑOL (€)

Trigo forrajero nacional	238	246	+3,4%	↗
Trigo import disponible	250	245	-2,0%	↘
Trigo import abril-junio	250	244	-2,4%	↘
Maíz nacional	233	248	+6,4%	↗
Maíz import disponible	235	246	+4,7%	↗
Maíz abril-mayo	235	247	+5,1%	↗
Cebada nacional	209	227	+8,6%	↗
Harina de soja 47%	430	439	+2,1%	↗
Aceite de palma	970	1000	+3,1%	↗

FUTUROS CHICAGO-CME (\$)

Trigo (vto. más cercano)	655,00	618,00	-5,6%	↘
Maíz (vto. más cercano)	555,50	564,25	+1,6%	↗
Soja (vto. más cercano)	1.405,25	1.436,60	+2,2%	↗
Harina soja (vto. más cercano)	423,20	423,20	0,0%	=

FUTUROS EURONEXT (€)

Trigo (vto. más cercano)	245,25	209,25	-14,7%	↘
Maíz (vto. más cercano)	226,00	214,25	-5,2%	↘

FLETES MARÍTIMOS

Baltic Dry Index	1.675	2.046	+22,1%	↗
------------------	-------	-------	--------	---

BOLSA

IBEX 35	8.225,00	8.580,00	+4,3%	↗
---------	----------	----------	-------	---

ENERGÍA Y METALES

Petróleo Brent (\$/barril)	64,42	62,96	-2,3%	↘
Oro (\$/onza)	1.733,70	1.707,30	-1,5%	↘
Etanol CBOT (\$/galón)	1,690	1,885	+11,5%	↗

MONEDAS (1 EURO = MONEDA NACIONAL)

Dólar USA	1,2121	1,1725	-3,3%	↘
Dólar Canadá	1,5531	1,4782	-4,8%	↘
Libra esterlina	0,8705	0,8521	-2,1%	↘
Zloty polaco	4,5186	4,6508	+2,9%	↗
Real brasileño	6,6644	6,7409	+1,1%	↗
Yen japonés	128,83	129,91	+0,8%	↗
Yuan renminbi chino	7,8385	7,6812	-2,0%	↘
Rublo ruso	90,669	88,317	-2,6%	↘

NOTA: Todas las referencias son las vigentes el último día de cada mes.

PLAN PREVENCIÓN SANIDAD ANIMAL (INTERPORC)


En relación con la propagación del virus de la PPA por países del centro y este de Europa, y ante el riesgo y amenaza de entrada de esta grave y devastadora enfermedad en nuestro país, con consecuencias claramente catastróficas para nuestro sector (restricciones de movimientos, cierre automático de las exportaciones a muchos países terceros y de la Unión Europea, etc., grandes pérdidas económicas, etc.), insistimos en que es fundamental la **PRECAUCIÓN**:

1. Extremar las medidas de **bioseguridad** a todos los niveles de la cadena productiva
2. Extremar las medidas de **limpieza y desinfección de los vehículos**
3. **Disminuir e incluso frenar la importación** de animales vivos y carne y productos cárnicos durante los próximos meses, hasta conocer el desarrollo y evolución de la enfermedad
4. Realizar los **controles pertinentes en origen** en caso de realizar alguna importación
5. Tomar las medidas de precaución pertinentes con los **trabajadores de países afectados**
6. Hacer uso y divulgar los **posters de bioseguridad** editados por INTERPORC en granjas, industrias, centros de desinfección, transportistas, etc.

Es por tanto **clave la concienciación y sensibilización de todos los agentes que intervienen en la cadena productiva del porcino.**



En el transporte La bioseguridad es tu responsabilidad



INTERPORC SPAIN
WWW.INTERPORC.COM
INTERPROFESIONAL DEL PORCINO DE CAPA BLANCA



GOBIERNO DE ESPAÑA
MINISTERIO DE AGRICULTURA, PESCA Y ALIMENTACIÓN

La peste porcina africana (PPA) es una enfermedad vírica que afecta a cerdos domésticos y jabalíes de cualquier edad incapaz de causar infección en humanos.

Está incluida en la categoría de **enfermedades de declaración obligatoria**, lo cual implica la obligatoriedad de comunicación a los servicios veterinarios oficiales de cualquier indicio de la enfermedad así como la aplicación de estrictas medidas de control en caso de confirmación.

Actualmente está presente en países de Europa del Este, en Asia y en el continente africano.

La infección en los cerdos se produce comúnmente por contacto directo con cerdos infectados, por ingesta de restos de carne porcina infectada o de productos cárnicos porcinos infectados no procesados, y/o por contacto con vehículos, equipamientos y personas contaminados.


Medidas de bioseguridad para reducir el riesgo de contagio desde regiones afectadas por PPA:



Evitar el contacto
Evitar en la medida de lo posible el contacto con cerdos domésticos y jabalíes de países afectados por PPA.



3 días
Si has estado en contacto con cerdos domésticos y jabalíes de países afectados por PPA, limpiar y desinfectar adecuadamente la ropa y calzados utilizados y evitar el contacto con cerdos domésticos durante al menos 72 horas desde tu llegada a España.



Evitar traer carne
Evitar traer carne y/o productos frescos o curados desde países afectados.

Limpieza y Desinfección



1er. Paso: Pre-limpieza
2º. Paso: Limpieza con detergente y agua caliente
3er. Paso: Desinfección

Protocolos de limpieza y desinfección
Cumplir con los protocolos de limpieza y desinfección establecidos por la normativa siempre inmediatamente después de descargar animales y antes de una nueva carga.

Control oficial de vehículos
Controladores oficiales de vehículos procedentes de países considerados de riesgo.



Inspección visual y documental
Compromiso del operador para verificar la limpieza y desinfección de los vehículos que entran en la explotación. Inspección visual y documental.





WWW.INTERPORC.COM
INTERPROFESIONAL DEL PORCINO DE CAPA BLANCA



En la granja

La bioseguridad es tu responsabilidad

La peste porcina africana (PPA) es una enfermedad vírica que afecta a cerdos domésticos y jabalíes de cualquier edad incapaz de causar infección en humanos.

Está incluida en la categoría de **enfermedades de declaración obligatoria**, lo cual implica la obligatoriedad de comunicación a los servicios veterinarios oficiales de cualquier indicio de la enfermedad así como la aplicación de estrictas medidas de control en caso de confirmación.

Actualmente está presente en países de **Europa del Este, en Asia y en el continente africano.**

La infección en los cerdos se produce comúnmente por contacto directo con cerdos infectados, por ingesta de restos de carne porcina infectada o de productos cárnicos porcinos infectados no procesados, y/o por contacto con vehículos, equipamientos y personas contaminados.



Acreditación de los proveedores de animales y semen
Acreditación de los proveedores de animales y semen del cumplimiento de la normativa en controles sanitarios.

Restos alimenticios
No suministrar productos ni restos alimenticios como alimento a los cerdos.

Ropa y calzado de Cacería
Asegurarse que la ropa y calzado se limpien y desinfectan adecuadamente cuando se ha estado cazando en países de riesgo.

Productos cárnicos frescos y curados
No transportar productos cárnicos frescos y curados procedentes de países de riesgo.

Vallado perimetral en buen estado
Vallado perimetral que evite el contacto entre jabalíes y cerdos domésticos.

Evitar contacto
Evitar el contacto con jabalíes y sus desperdicios, de personas relacionadas con la caza porcina o que entren en contacto con cerdos domésticos.

Acciones de caza en otros países considerados de riesgo
Respetar un periodo de tiempo prudencial de **mínimo 3 días** al haber participado en actividades de caza en otros países considerados de riesgo.

No introducir productos de riesgo en las explotaciones porcinas
No introducir productos de riesgo: carnes frescas y curadas.

Ante cualquier sospecha
Ante cualquier sospecha de presencia de enfermedad, notificar a los servicios veterinarios.

Cadena de producción
No introducir en la cadena de producción productos o subproductos cárnicos procedentes de países de riesgo.

En caso de detectar alguna anomalía comunicarlo inmediatamente a la autoridad competente
Comprobar la documentación de traslado e identificación de los animales, y en caso de detectar alguna anomalía comunicarlo inmediatamente a la autoridad competente.

Cuarentena adecuada a la llegada de los animales
Implementar una cuarentena adecuada a la llegada de los animales con los controles pertinentes que marca la normativa vigente.

AUTOCONTROLES como práctica habitual
La realización de AUTOCONTROLES como práctica habitual es una buena medida de control.

Inspección visual y documental
Inspección visual y documental de una correcta limpieza y desinfección.

Controles de vehículos
Los responsables de las explotaciones porcinas deben asegurarse que los vehículos que entren estén limpios y desinfectados.

Ropa y calzado de uso exclusivo en la explotación
Obligatorio cambio de ropa y calzado de toda persona que accede a la explotación. La ducha y desinfección antes de la entrada también es una medida eficaz de prevención.

Limpieza y desinfección
Sistemas que permitan la limpieza y desinfección en la entrada de vehículos (vado, arco o máquina a presión).

Los equipos y herramientas
Los equipos y herramientas que se introducen en la explotación deben limpiarse y desinfectarse y no deben compartirse entre explotaciones.



WWW.INTERPORC.COM
INTERPROFESIONAL DEL PORCINO DE CAPA BLANCA



En el matadero

La bioseguridad es tu responsabilidad

La peste porcina africana (PPA) es una enfermedad vírica que afecta a cerdos domésticos y jabalíes de cualquier edad incapaz de causar infección en humanos.

Está incluida en la categoría de **enfermedades de declaración obligatoria**, lo cual implica la obligatoriedad de comunicación a los servicios veterinarios oficiales de cualquier indicio de la enfermedad así como la aplicación de estrictas medidas de control en caso de confirmación.

Actualmente está presente en países de **Europa del Este, en Asia y en el continente africano.**

La infección en los cerdos se produce comúnmente por contacto directo con cerdos infectados, por ingesta de restos de carne porcina infectada o de productos cárnicos porcinos infectados no procesados, y/o por contacto con vehículos, equipamientos y personas contaminados.



Lesiones post mórtem típicas:
Cuadro de lesiones hemorrágicas en piel, órganos y cavidades internas

Decoloración azulada-púrpura de la piel de las extremidades, zonas azuladas y petequias en cola y puntas de las orejas, tórax y abdomen, a veces con hemorragias múltiples.

Espuma sanguinolenta por nariz y boca, secreción ocular, mancha en la cola y perineo, y heces con sangre.

Ganglios linfáticos hemorrágicos, hipertrofia de bazo, de color rojizo oscuro (o aumentado de tamaño) con zonas infarctadas, pequeñas hemorragias múltiples en riñones, vejiga y estómago.

Líquido seroso-sanguinolento en cavidades torácica y abdominal.

¿PPA?

En todos los casos sospechosos el diagnóstico debe confirmarse mediante análisis laboratoriales. Los análisis laboratoriales incluyen la identificación del virus por PCR, aislamiento del virus y la presencia de anticuerpos en el suero.

En caso de sospecha de peste porcina africana en un matadero o medio de transporte, avisar a los Servicios Veterinarios Oficiales para enviar muestras al laboratorio y poder confirmar o descartar la sospecha, así como parar la línea de matanza.

